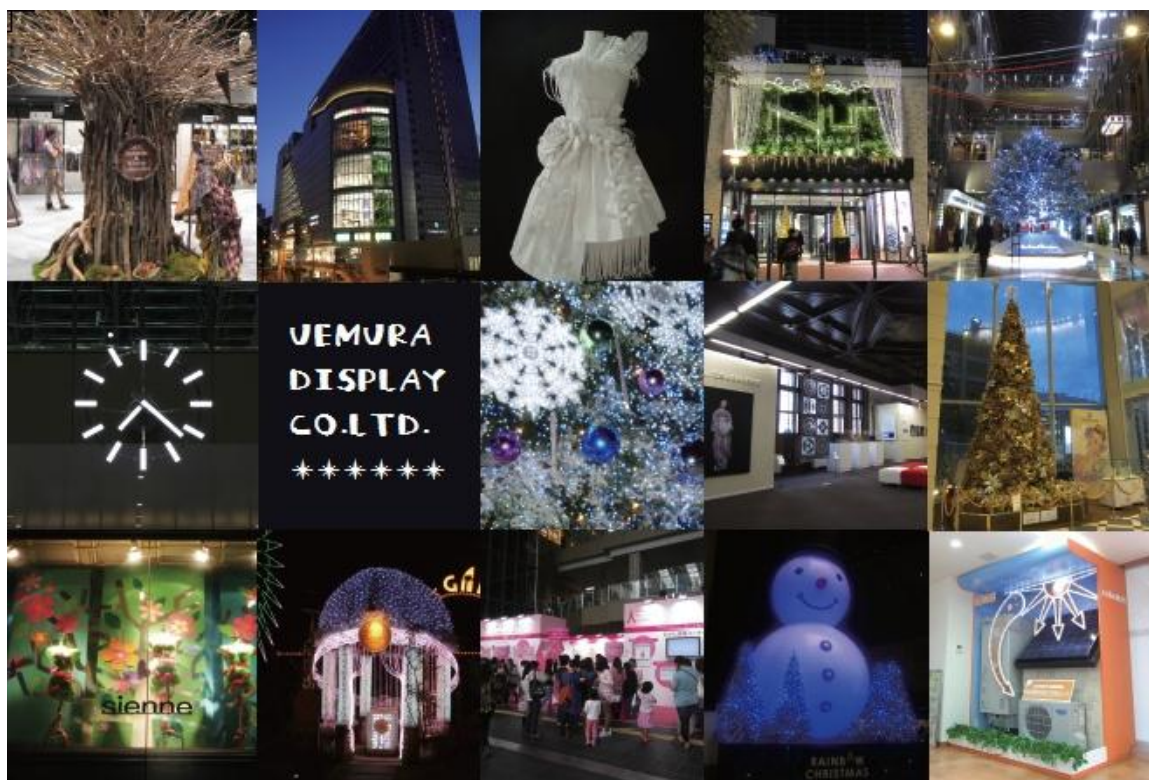


# 株式会社ウエムラ

## 🌿 環境活動レポート 🌿

(対象期間：2012年3月～2012年6月)



作成日： 2012年9月26日

## ごあいさつ

株式会社ウエムラは空間を演出するディスプレイ技術を通じて社会に貢献しています。私たちは常に能力を開発し、社会的地歩の確立に努めながらも地球環境に優しいディスプレイ技術の展開をすることによってディスプレイに新しい価値を生み出し、独創性を重んじた提案型企业として一歩ずつ進みたいと思っています。

株式会社ウエムラ







代表取締役社長 上村 豊

## 環境方針

### <基本理念>

株式会社ウエムラは、地球環境保全が地球全体のための重要課題であると認識しディスプレイ製品の製造、販売事業活動において積極的に地球環境保全の向上に取り組みます。

### <環境保全への取り組み>

1. 環境関連法規制や当社が約束したことを順守します
2. 次の事項について環境目標・活動計画を定め、継続的な改善に努めます
  -  電力及び燃料の二酸化炭素排出量の削減
  -  廃棄物排出量の削減及び再資源化の推進
  -  水道水使用量の削減(水資源の保全)
  -  自社の事業活動の中で、地球環境にどのように貢献できるかを推進します
  -  環境に配慮した製品・資材の購入を推進します
  -  環境に配慮した製品の企画・開発を推進します
3. 環境への取り組みを環境活動レポートとしてとりまとめ公表します
4. この環境方針は、全従業員に周知・徹底します

制定日：平成24年2月24日

株式会社ウエムラ

代表取締役社長 上村 豊



## 組織の概要

- (1) 名称及び代表者名  
株式会社ウエムラ  
代表取締役社長 上村 豊
- (2) 所在地  
大阪府大阪市此花区島屋3-1-10
- (3) 環境管理責任者氏名及び連絡担当者  
環境管理責任者 特販部長 近堂 収  
連絡担当者 総務部 青木 恵美
- (4) 事業内容  
ディスプレイ業 全般
- (5) 事業の規模  
製品出荷額 350 百万円(2010年度)
- |       |                   |
|-------|-------------------|
|       | 本 社               |
| 従業員   | 14名               |
| 延べ床面積 | 594m <sup>2</sup> |
- (6) 事業年度 7月 ~ 6月

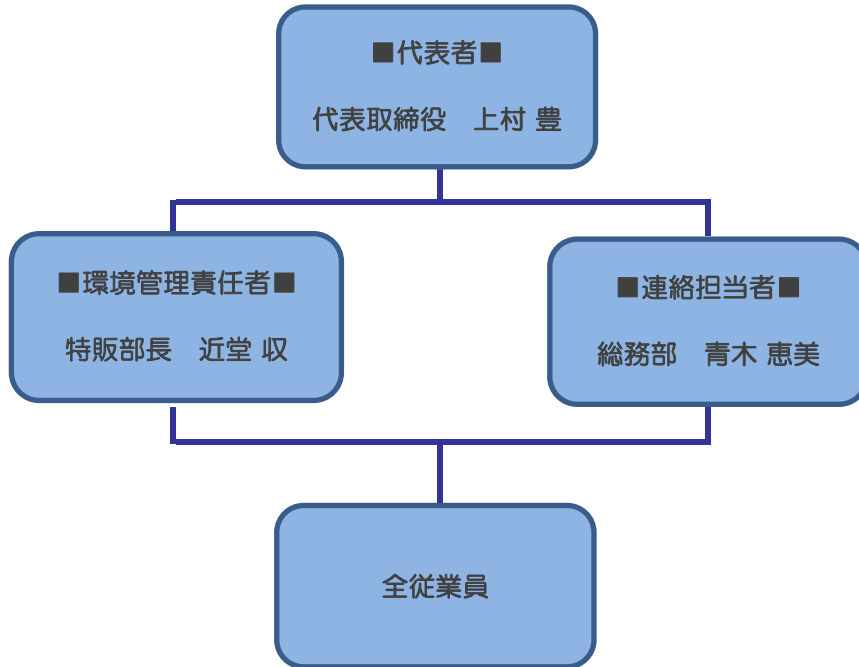
## 認証・登録の対象組織・活動

- (1) 登録組織名 株式会社ウエムラ
- (2) 活動 ディ스플레이業 全般
- (3) 所在地 大阪府大阪市此花区島屋3-1-10
- (4) 対象外 なし



# 実施体制図及び役割・責任・権限表

## 実施体制図



## 役割・責任・権限

|         |   |
|---------|---|
| 代表者（社長） | <ul style="list-style-type: none"> <li>環境経営に関する統括責任</li> <li>環境経営システムの実施に必要な人、設備、費用、時間、技能、技術者を準備環境経営に関する統括責任</li> <li>環境管理責任者を任命</li> <li>環境方針の策定・見直し及び全従業員へ周知</li> <li>環境目標・環境活動計画書を承認</li> <li>代表者による全体の評価と見直しを実施</li> <li>環境活動レポートの承認</li> </ul> |
| 環境管理責任者 | <ul style="list-style-type: none"> <li>環境経営システムの構築、実施、管理</li> <li>環境関連法規等の取りまとめ票を承認</li> <li>環境目標・環境活動計画書を確認</li> <li>環境活動の実績集計</li> <li>環境関連法規等取りまとめ表に基づく遵守評価の実施</li> <li>環境活動の取組結果を代表者へ報告</li> <li>環境活動レポートの確認</li> </ul>                         |
| 連絡担当者   | <ul style="list-style-type: none"> <li>環境管理責任者の補佐、EA21推進委員会の事務局</li> <li>環境負荷の自己チェック及び環境への取組みの自己チェックの実施</li> <li>環境目標、環境活動計画書原案の作成</li> <li>環境関連法規等取りまとめ表の作成</li> <li>環境関連の外部コミュニケーションの窓口</li> <li>環境活動レポートの作成、公開</li> </ul>                        |
| 全従業員    | <ul style="list-style-type: none"> <li>環境方針の理解と環境への取組みの重要性を自覚</li> <li>決められたことを守り、自主的・積極的に環境活動へ参加</li> </ul>  |



## 🌿 主な環境負荷の実績

| 項目                                      | 単位                 | 2010年度 |
|---|--------------------|--------|
| 二酸化炭素総排出量<br>CO <sub>2</sub> 排出係数 0.294 | kg-CO <sub>2</sub> | 28,783 |
| 一般廃棄物排出量                                | kg                 | —      |
| 産業廃棄物排出量                                | kg                 | —      |
| 総排水量                                    | m <sup>3</sup>     | 213    |

## 🌿 環境目標及びその実績

| 項目                  |                    | 年度                 | 基準値    | 2011年度                      |                  | 2012年度                 | 2013年度                 |
|---------------------|--------------------|--------------------|--------|-----------------------------|------------------|------------------------|------------------------|
|                     |                    |                    | (基準度)  | 上段：通年<br>中段：3月～6月まで<br>(目標) | (実績)             | (目標)                   | (目標)                   |
| 電力の二酸化炭素<br>排出量削減   | Kg-CO <sub>2</sub> |                    | 10,433 | 10,328                      |                  | 10,224                 | 10,120                 |
|                     | 基準年比               | (2010年度)           | 99%    | 2627<br>99%                 | 2,711<br>—       | 98%                    | 97%                    |
| 都市ガスの二酸化<br>炭素排出量削減 | Kg-CO <sub>2</sub> |                    | 239    | 236                         |                  | 234                    | 232                    |
|                     | 基準年比               | (2010年度)           | 99%    | 49<br>99%                   | 47<br>—          | 98%                    | 97%                    |
| ガソリンの二酸化<br>炭素排出量削減 | Kg-CO <sub>2</sub> |                    | 18,111 | 17,929                      |                  | 17,748                 | 17,567                 |
|                     | 基準年比               | (2010年度)           | 99%    | 5353<br>99%                 | 6,659<br>—       | 98%                    | 97%                    |
| 上記二酸化炭素排出量合計        |                    | Kg-CO <sub>2</sub> | 28,544 |                             |                  |                        |                        |
| 一般廃棄物の削減            | Kg                 |                    | —      | 実態把握                        |                  |                        |                        |
|                     | 基準年比               |                    |        |                             | 1,420            | 2011年度<br>比98.5%       | 2011年度<br>比98%         |
| 産業廃棄物の削減            | m <sup>3</sup>     |                    | —      | 実態把握                        |                  |                        |                        |
|                     | 基準年比               |                    |        |                             | 0                | 2011年度<br>比98.5%       | 2011年度<br>比98%         |
| 節水                  | m <sup>3</sup>     |                    | 213    | 210                         |                  | 208                    | 206                    |
|                     | 基準年比               | (2010年度)           | 99%    | 55<br>99%                   | 59<br>—          | 98.5%                  | 98%                    |
| グリーン購入              | %                  |                    | —      | 実態把握                        | 把握完了<br>49%<br>※ | 2011年度<br>比5%増         | 2011年度<br>比10%増        |
| 製品への環境配慮            |                    |                    | —      | 検討開始                        | 検討中              | 2011年度<br>比の拡大を<br>目指す | 2011年度<br>比の拡大を<br>目指す |

電力による二酸化炭素排出係数：0.294kg-CO<sub>2</sub>/kwh

※ 事務用品購入量全体に占めるグリーン購入比率



## 🌿 環境活動計画と結果及びその評価、次年度の取組内容

◎よくできた ○まあまあできた △あまりできなかった ×全くできなかった

| 環境活動計画                     | 達成状況 | 次年度 | 評価（結果と次年度の取組内容）   |
|----------------------------|------|-----|---|
| <b>電力による二酸化炭素排出量の削減</b>    |      |     |   |
| 数値目標                       | ×    |     |   |
| ・空調温度の適正化（冷房28℃ 暖房20℃）     | △    | 継続  | PCの台数が増えた事により電力の削減が厳しかった。<br>引き続き、節電を徹底したい。                     |
| ・ unnecessary 電気の消灯        | ○    | 継続  |   |
| ・夜間・休日はPC、プリンタ等の主電源を切る     | ×    | 継続  |   |
| ・OA機器の省エネモード設定             | ×    | 継続  |   |
| <b>都市ガスの二酸化炭素排出量の削減</b>    |      |     |   |
| 数値目標                       | —    |     |   |
| ・省エネ表示を行う                  | ○    | 継続  | 基本的にはあまり使用しないが、<br>使用の際には今後も気をつけたい。                             |
| <b>自動車燃料による二酸化炭素排出量の削減</b> |      |     |   |
| 数値目標                       | ×    |     |   |
| ・制限速度の厳守                   | ◎    | 継続  | 近場は自転車利用を徹底したが結果<br>にはつながらなかった。<br>今後、納品もできるだけまとめて<br>行うよう指示した。 |
| ・急発進、急加速の抑制                | ○    | 継続  |   |
| ・適正な冷暖房温度の使用               | ×    | 継続  |   |
| ・余分な荷物を積まない                | △    | 継続  |   |
| <b>一般廃棄物の削減</b>            |      |     |   |
| 数値目標                       | —    |     |   |
| ・分別ボックスの設置                 | ○    | 継続  | 今回初めてゴミの量が把握できまし<br>た。<br>次年度、削減に努めたい。                          |
| ・裏紙使用                      | △    | 継続  |   |
| ・メールの活用（FAX使用回数削減）         | △    | 継続  |   |
| <b>産業廃棄物の削減</b>            |      |     |   |
| 数値目標                       | —    |     |   |
| ・作業ミスによる廃棄物増量を減らす          |      |     | 今回はありませんでした。<br>引き続き、実態把握をします。                                  |
| <b>水道水の削減</b>              |      |     |   |
| 数値目標                       | ×    |     |   |
| ・手洗い水量の適正化                 | △    |     | 基本的にはあまり使用しないが、節水<br>に努めたい。                                     |
| ・漏水の定期点検                   | ○    |     |   |
| <b>グリーン購入</b>              |      |     |   |
| ・実態把握                      |      |     | 普段どのくらい購入しているか調査<br>を行った。事務用品は多く購入できて<br>いたのでこのまま継続したい。         |
| <b>製品への環境配慮</b>            |      |     |   |
| ・実態把握                      |      |     | 環境配慮の検討を行った。<br>パッキンの再利用で進めていく予定。                               |



## 🌿 環境関連法規等の遵守状況の確認及び評価の結果並びに違反、訴訟等の有無

法的義務を受ける主な環境関連法規制は次の通りである。

| 適用される法規制 | 適用される事項（施設・物質・事業活動等）          |
|----------|-------------------------------|
| 廃棄物処理法   | 一般廃棄物、産業廃棄物（金属クズ、廃プラ、廃ガラス、廃油） |
| 消防法（危険物） | シンナーの保管                       |
| フロン回収破壊法 | 業務用空調機                        |
| 家電リサイクル法 | 特定家電用機器再商品化に関するもの             |

環境関連法規制等の遵守状況の結果、環境関連法規制等は遵守されていました。  
なお、関係当局よりの違反等の指摘は、過去3年間ありませんでした。

## 🌿 代表者による全体の評価と見直し

エコアクション21の認証取得を目指し3月にキックオフ宣言を行いました。  
一般廃棄物の削減、事務用品のグリーン購入などは一定の成果が上がったものの新年度よりPC台数が増えたことによるものと思われますが電力の削減には、もう少し従業員の環境意識が深まることにより目標値達成もできると考えています。  
3か月の取り組みにおいて社内ではゴミの分別もより明確に行われつつ、避難防災訓練にも従業員が積極的に参加し、少しずつエコアクション21活動に取組みが前に進んでいると実感しています。

## 🌿 社内環境活動

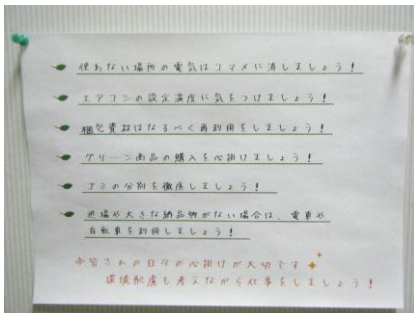
### 🌿 ゴミの分別



### 🌿 電力の削減



### 🌿 取り組み意識の自覚



### 🌿 コピー用紙使用の削減

